



L'activité de GRDF sur votre commune



528

Nombre de clients du réseau



35

Nombre de premières mises en service clients



11/05/2014

Date de signature du contrat



10 GWh

Quantités de gaz acheminées



11

Nombre d'interventions de sécurité gaz



35 GWh

Quantités de biométhane injectées (région)



2044

Année d'échéance du contrat



17,04 km

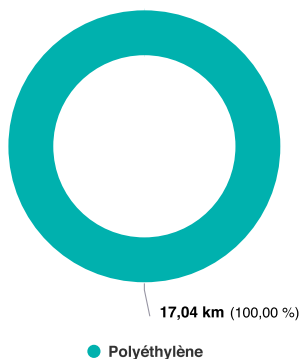
Longueur totale de canalisations

POUILLEY-LES-VIGNES

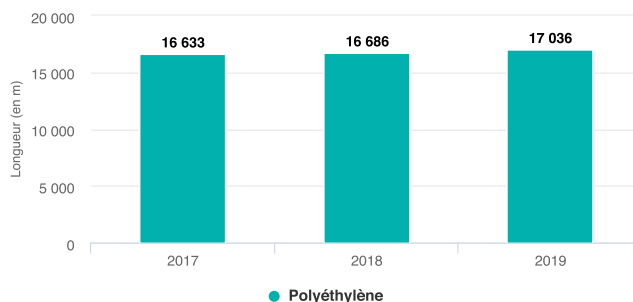
Votre patrimoine

Votre patrimoine est composé des canalisations, des postes de détente réseau, des robinets de réseau ainsi que des branchements collectifs. Retrouvez ci-dessous : d'une part la répartition des canalisations par matière en 2019 à l'échelle de votre concessions ainsi que leurs l'évolution sur 5 ans, et d'autre part l'évolution des autres ouvrages sur 5 ans.

Canalisations par matière en 2019



Evolutions des canalisations par matière



Inventaire des ouvrages

	2017	2018	2019
Postes de détente réseau	0	0	0
Robinets de réseau	5	5	5
Branchements collectifs	19	21	23

Compteurs communicants

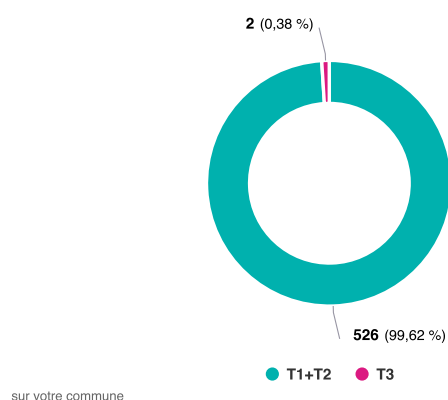
Maîtriser la consommation d'énergie est l'un des grands enjeux pour réussir la transition écologique dans les territoires. Les clients sont prêts à en devenir acteurs, mais avant de maîtriser l'énergie consommée, il faut d'abord la connaître et l'évaluer. C'est le rôle des compteurs communicants gaz dont le déploiement a débuté à grande échelle en 2017 et se poursuit jusqu'en 2023.

Depuis le début du déploiement, 388 compteurs communicants ont été installés sur votre concession dont 383 en 2019.

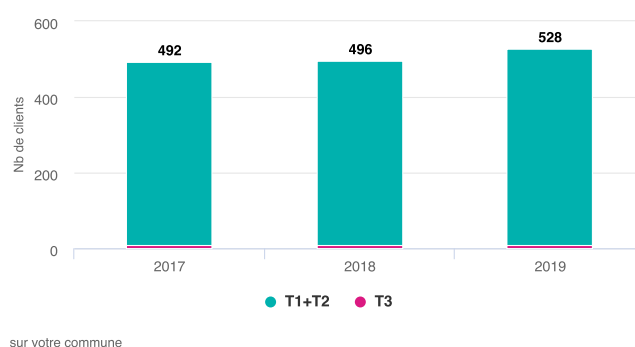
Gestion de la clientèle

GRDF achemine le gaz naturel via le réseau de distribution pour le compte de tous les fournisseurs agréés jusqu'aux points de livraison des clients consommateurs. Cette prestation d'acheminement est distincte de la vente réalisée par le fournisseur d'énergie. Le nombre de clients correspond, depuis 2017, au dénombrement des clients ayant un contrat de fourniture actif et ayant consommé dans l'année. Cette méthode de calcul permet d'avoir une meilleure cohérence avec les quantités de gaz naturel consommées sur l'année.

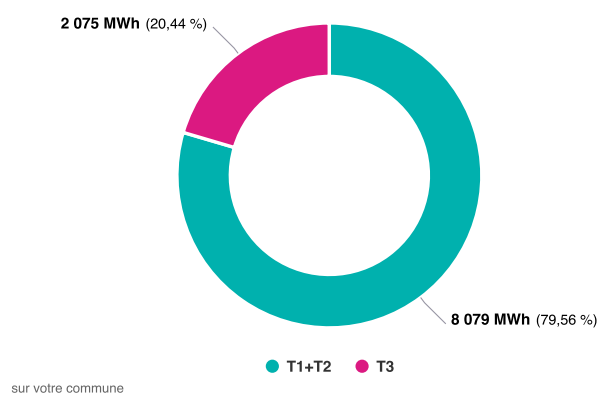
Clients par tarif en 2019



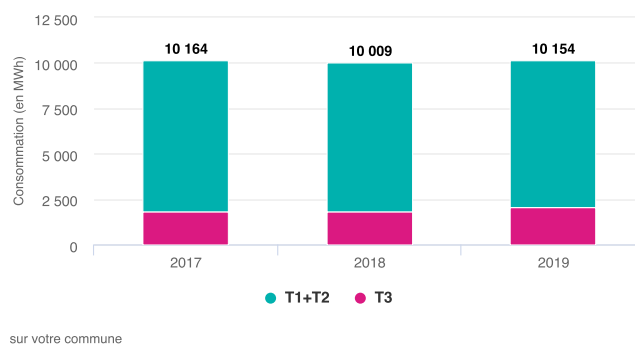
Évolution des clients par tarif



Quantités acheminées en 2019



Évolution des quantités acheminées par tarif



À la demande des clients ou des fournisseurs de gaz naturel, GRDF réalise :

- des prestations comprises dans le tarif d'acheminement (changement de fournisseur sans déplacement, intervention de sécurité et de dépannage, relevé cyclique, mise hors service suite à résiliation du contrat de fourniture,...),
- des prestations payantes, facturées à l'acte ou périodiquement suivant leur nature (mise en service d'installations, modifications contractuelles, interventions pour impayés ou pour travaux, relevés spéciaux,...).

Principales demandes de prestations réalisées

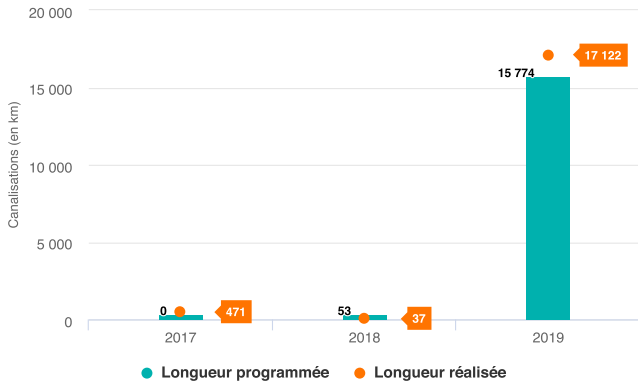
	2017	2018	2019
Mise en service (avec ou sans déplacement, avec ou sans pose compteur)	59	48	113
Mise hors service (initiative client ou fournisseur)	18	22	41
Intervention pour impayés (coupure, prise de règlement, rétablissement)	0	0	0
Changement de fournisseur (avec ou sans déplacement)	17	30	31
1ère mise en service	22	4	35

POUILLEY-LES-VIGNES

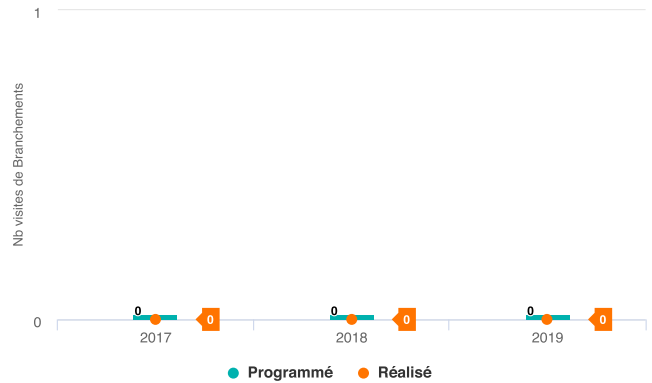
La maintenance

La maintenance, qu'elle soit préventive ou corrective, vise à s'assurer du bon fonctionnement des ouvrages dans la durée, prévenir les incidents par une intervention ciblée et corriger d'éventuelles anomalies ou défaillances constatées. GRDF définit une politique de maintenance pluriannuelle à l'échelle nationale, spécifique par type d'ouvrage et revue régulièrement en fonction des constats réalisés. Au total environ 80 gammes de maintenance sont gérées.

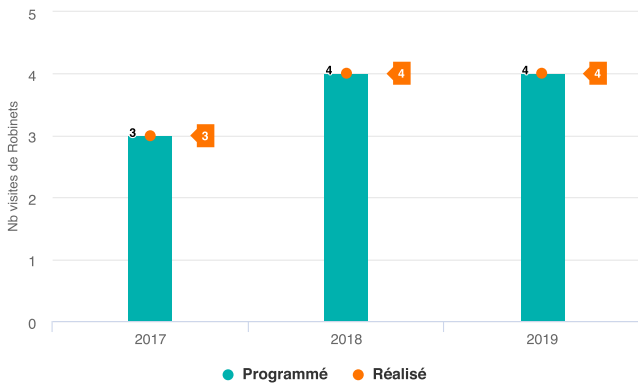
Maintenance RSF



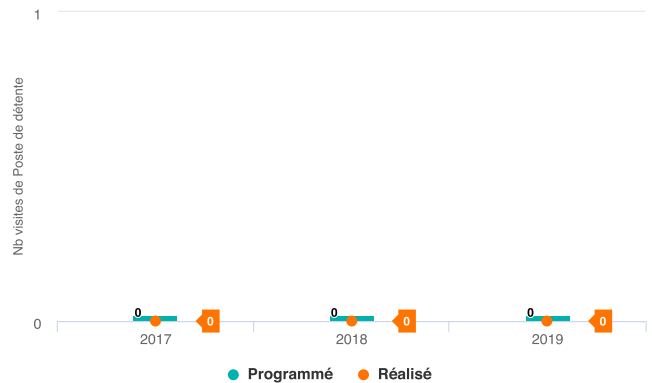
Maintenance Branchements



Maintenance Robinets



Maintenance Postes de détente



La Procédure Gaz Renforcée (PGR)

La Procédure Gaz Renforcée se distingue de la procédure d'intervention gaz classique. L'objectif de la PGR est d'améliorer l'efficacité des interventions liées au gaz naturel. En 2018 sur la commune, aucune PGR n'a été réalisée sur un total de 11 interventions de sécurité gaz.

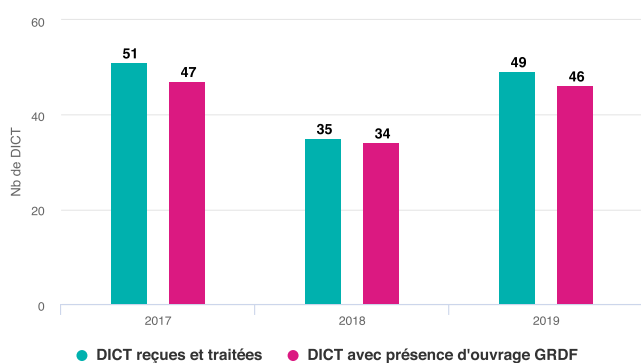
Les chantiers

Raccordements et transition écologique	Longueur	Brch. Coll.	Brch. Ind.
RUE DE BOUGEILLE	350 m	0	20

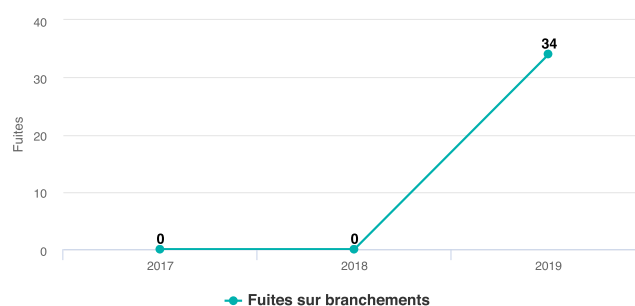
Dommmages aux ouvrages

Les dommages aux ouvrages lors de travaux de tiers provoquent des incidents sur le réseau de distribution de gaz avec ou sans interruption de fourniture pour les clients.

Évolution des DICT



Évolution des fuites



Dommmages

	2017	2018	2019
Nb de dommages lors ou après travaux de tiers avec fuite sur ouvrages enterrés			
Nb de DICT sur ouvrages GRDF	47	34	46
Taux*			

* Le taux correspond au nombre de « Dommages lors ou après travaux de tiers avec fuite sur ouvrages enterrés » sur le nombre de « DICT avec présence d'ouvrage GRDF ».