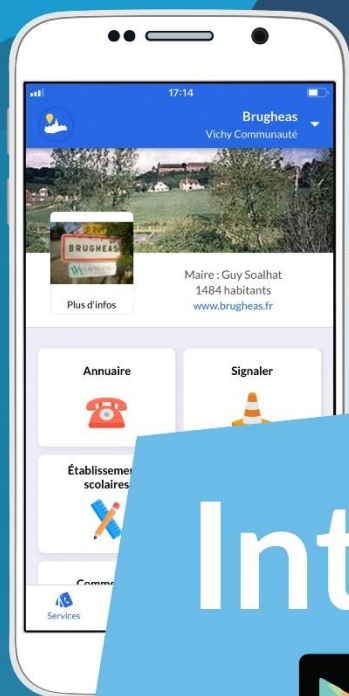


Brugheas

est sur



IntraMuros



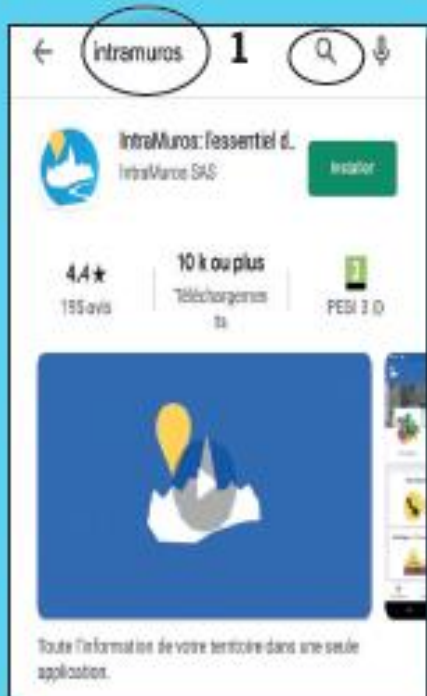
Téléchargement gratuit

Votre mairie utilise l'application mobile IntraMuros pour vous informer. Téléchargez-la pour découvrir les alertes, les événements, les actualités, les lieux à visiter et les services mairie de votre commune et des alentours !



INSTALLATION DE L'APPLICATION

a) Pour les téléphones Android (samsung, Huawei,...)



Android



Play Store

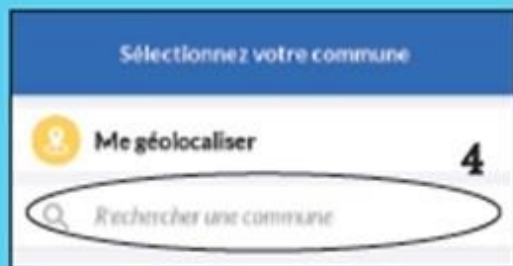
1) Recherche de l'application

Avec votre smartphone, rendez-vous sur le **Play Store**. Tapez dans la barre de recherche l'expression **«Intramuros»** (étape 1) et cliquez sur rechercher (icone loupe).

2) Installation de l'application

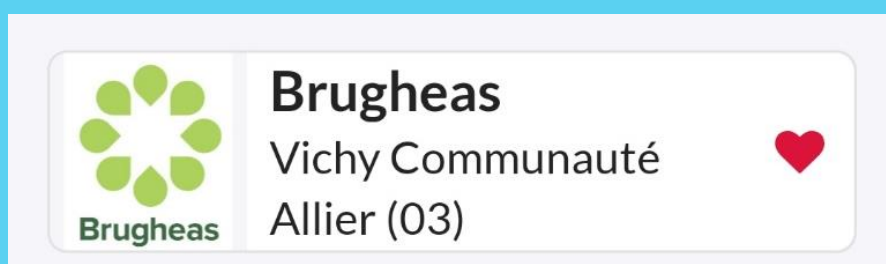
Une fois l'application «Intramuros» trouvée, **cliquez sur Installer** (étape 2) et ouvrez-la (étape 3). Il est possible que vous deviez renseigner votre mot de passe Play Store (si celui-ci n'est pas enregistré automatiquement), voir même créer un compte si vous n'en avez pas.





3) Recherche de la commune

Désormais vous devez sélectionner votre commune. Pour cela, **cliquez dans la zone intitulée «Rechercher une commune»** (étape 4) puis **saisissez les premières lettres de la commune**



4) S'abonner aux notifications de la commune

Une fois que vous avez sélectionné la commune, une fenêtre apparaît pour vous demander si vous souhaitez vous abonner aux notifications de la commune (étape 7). **En cliquant sur «Oui», vous recevrez par notifications toutes les actualités liées à la commune.** Si vous cliquez sur «non» vous ne les recevrez pas. Toutefois, vous pourrez consulter les actualités en ouvrant l'application.



Vous souhaitez uniquement recevoir certaines alertes :

Si vous souhaitez recevoir des **notifications ciblées** (uniquement les écoles, commerces, ...), cliquez sur non et reportez vous à la **section dédiée du tutoriel (Recevoir les notifications de certains acteurs)**

UTILISATION DE L'APPLICATION

Accueil - Onglet Services



Dans cet onglet, vous trouverez l'ensemble des services proposés par la commune. Il suffit de cliquer sur la catégorie de votre choix pour obtenir de plus amples informations.


Exemple : Je souhaite découvrir les associations de la commune. Pour cela je clique sur «Associations» et une liste des associations s'affiche. C'est également la même manipulation pour les commerces, les écoles et la médiathèque.

Les onglets de l'application



Outre l'onglet «Services» qui s'affiche par défaut, vous avez accès aux onglets suivants (entourés en noir plus haut) : «Journal», «Événements» et «Découvrir». Il vous suffit de cliquer sur l'onglet de votre choix pour y accéder. Chacun de ces onglets va être détaillé juste après.

Les principaux services




Annuaire
Numéros utiles
(Mairie, écoles)




Signaler
Signaler un problème
(chute d'arbre par ex)




Établissements scolaires
Écoles
(menus / coordonnées)



Médiathèques
Bibliothèque
(coordonnées, horaires)



Commerces
Commerces
(liste et coordonnées)



Associations
Associations
(liste et coordonnées)

Onglet Journal

Sur cette page, vous retrouverez toutes les actualités de la commune et des différents acteurs locaux (commerces, associations, écoles, bibliothèque, ...). Il vous suffit de cliquer sur l'information de votre choix pour avoir accès à plus de détails.

Exemple : Si je veux lire l'actualité nommée

je clique dessus et le détail s'affiche.



LES NOTIFICATIONS

Avec l'application nous avons vu que vous pouvez choisir de recevoir ou non les notifications. Vous avez également la possibilité de choisir entre recevoir toutes les actualités de la commune (a) ou bien seulement de certains acteurs (b) : par exemple les écoles.

a) Recevoir toutes les notifications :

Commune, Commerces, Associations, Écoles, ...

Mes communes favorites



Brugheas

Brugheas











Vichy Communauté

Allier (03)



b) Recevoir les notifications de certains acteurs

Sur l'application, vous avez la possibilité de choisir de recevoir des notifications que de certains acteurs (écoles, un commerce particulier). Je vous propose l'exemple pour un commerce particulier mais le principe est le même pour les associations, les écoles et la bibliothèque.

< Retour	Commerces
🔍 Trouver un commerce	
Brugheas	
	Allier Mécanique Plaisance 
	Allier Système 
	Bellerive Immo 
	ECTA 
	Fumage Artisanal du Sichon 

Exemple des commerces:

Lorsque vous arrivez sur la liste des commerces, vous verrez qu'il y a des **petites cloches en face de chaque commerçant / artisans / producteurs**. Cliquez sur la cloche de votre choix. Une fois que celle-ci est devenue jaune, cela signifie que vous recevrez les notifications de ce commerce. Vous pouvez réitérer l'opération pour d'autres commerces, les écoles, ...